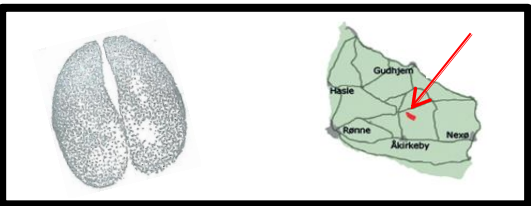

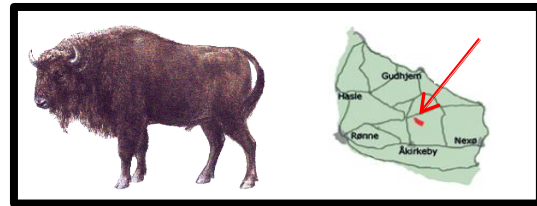




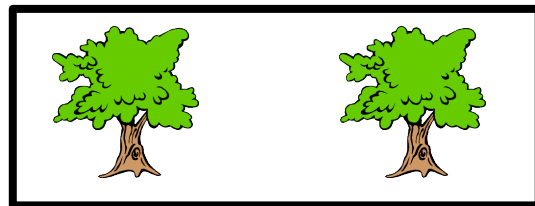




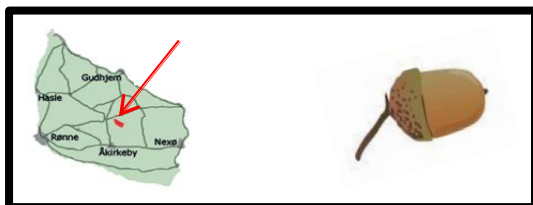






BISON-DOMINO Vær opmærksom, når du klipper ud. Det må kun være langs de tykke linjer.

Bisonsafari – på sporet af de bornholmske bisoner.

Tag med naturvejlederne fra NaturBornholm på spændende oplevelse gennem Svinemosen i Almindingen.





Domino regler (2 - 5 personer)

1. Brikkerne blandes og lægges på bordet med billedsiden nedad. Hver spiller tager 5 brikker. Resten af brikkerne fungerer som "Bank".
2. Den spiller, der har en brik med 2 ens motiver, begynder og lægger denne brik på bordet.
3. Deltageren til venstre anbringe herefter en brik ved siden af den første, hvis den pågældende har en brik, der passer (en brik hvor et af motiverne svarer til motivet på den brik, der er lagt ned på bordet).
4. Hvis en spiller ikke har en brik, der passer, skal han tage brikker fra "Banken", indtil han finder en, der passer.
5. Den spiller, der først kommer af med alle sine brikker, har vundet spillet.